

Qualitätssymbole nach Euro-Norm

Wasserbeständig



Frische Kleisterflecke können mit dem feuchten Schwamm abgetupft werden.

Waschbeständig



Leichte Verschmutzungen können mit einem feuchten Schwamm entfernt werden.

Hochwaschbeständig



Verschmutzungen, außer Ölen, Fetten usw., kann man mit leichter Seifenlauge und Schwamm entfernen.

Scheuerbeständig



Wasserlösliche Verschmutzungen entfernt man mit leichter Seifenlauge oder mildem Scheuermittel mit Schwamm.

Hochscheuerbeständig




Wasserlösliche Verschmutzungen entfernt man mit leichter Seifenlauge oder mildem Scheuermittel mit Schwamm.

Ausreichend lichtbest.



(Die Kriterien entsprechen der Wollskala)

Befriedigend lichtbest.



(Die Kriterien entsprechen der Wollskala)

Gut lichtbeständig



(Die Kriterien entsprechen der Wollskala)

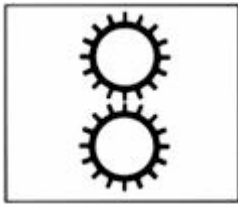
Sehr gut lichtbeständig



(Die Kriterien entsprechen der Wollskala)

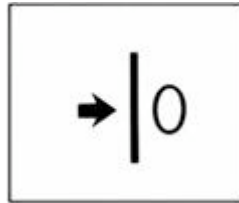
Qualitätssymbole nach Euro-Norm

Ausgezeichnet
lichtbeständig



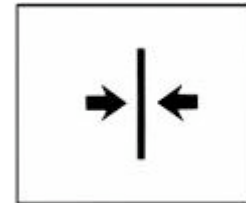
(Die Kriterien entsprechen
der Wollskala)

Ansatzfrei



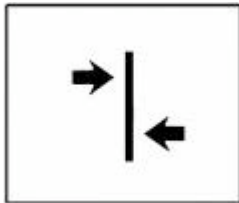
Muster brauchen beim
Kleben nicht beachtet
werden.

Gerader Ansatz



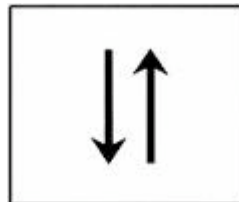
Gleiche Muster in gleicher
Höhe nebeneinander kleben.

Versetzter Ansatz




Das Muster auf der nächsten
Bahn jeweils um eine halbe
Musterhöhe verschieben.

Gestürztes Kleben



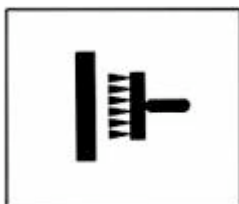
Jede zweite Bahn auf den
Kopf stellen.

Tapeten einkleistern



Der Kleister wird auf die
Rückseite der Tapete
aufgetragen.

Wand einkleistern



Nicht die Tapetenrückseite,
sondern der Untergrund
wird mit Kleister oder Kleber
eingestrichen.

Vorgekleistert



Die Tapetenrückseite ist
vorbeschichtet mit Kleister,
der durch Wässern aktiviert
wird.

Restlos, trocken
abziehbar



Die Tapete lässt sich beim
Renovieren ohne Rückstand
trocken von der Wand
abziehen.

Qualitätssymbole nach Euro-Norm

Spaltbar trocken
abziehbar



Die Oberschicht der Tapete ist trocken abziehbar. Die untere Schicht verbleibt als Makulatur auf der Wand.

Nass zu entfernen




Tapete mit Wasser gründlich einweichen und mit dem Spachtel entfernen.

Dupliert




Hochwertige Prägetapete aus zwei aufeinander kaschierten Papierschichten.

Stoßfest



Bezeichnung für besonders widerstandsfähige Spezialbelege mit hart-elastischer Oberfläche.

Atmungsaktiv



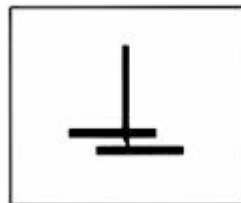
Atmungsaktiv nach DIN 53122

Schwer entflammbar



Schwer entflammbar nach DIN 4102/B1

Doppelnahtschnitt



Bei ansatzfreien, schweren Wandbelegen. Jede neue Bahn überlappt die vorherige um ca.5-8cm. Im Bereich der Überlappung werden beide Bahnen freihand mit dem Gleitfußmesser geschnitten.